

MINISTÈRE
DE L'ÉDUCATION NATIONALE

CONNAISSANCE DU MONDE
CONTEMPORAIN

E S T

Classe de 11^e

Édition provisoire
automne 1986

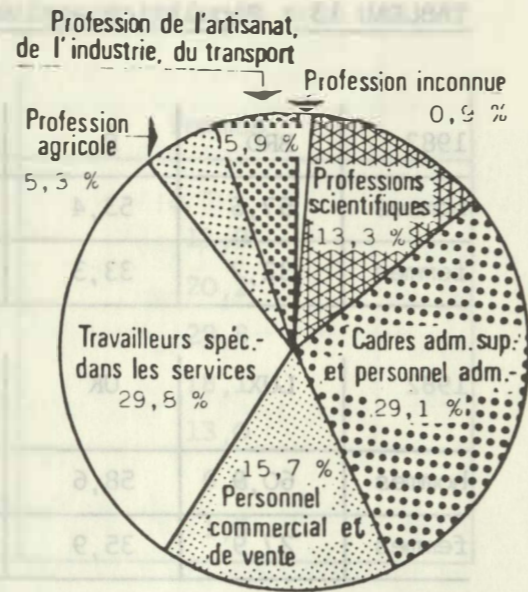
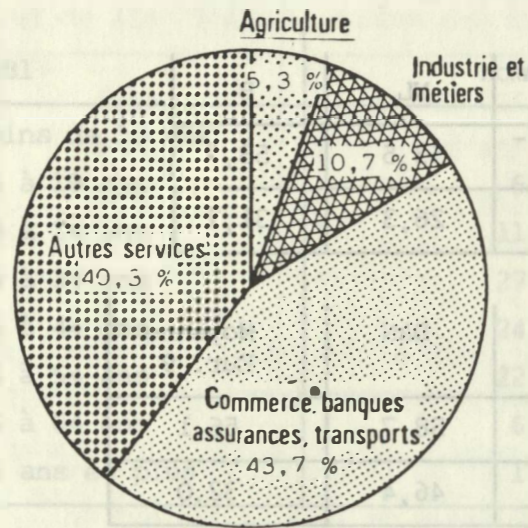
EP/EST/123-01

POPULATION ACTIVE FEMININE

par branche d'activité

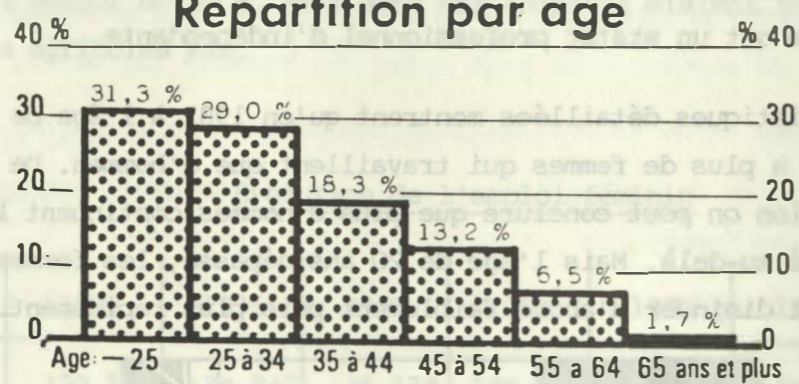
1981

par profession

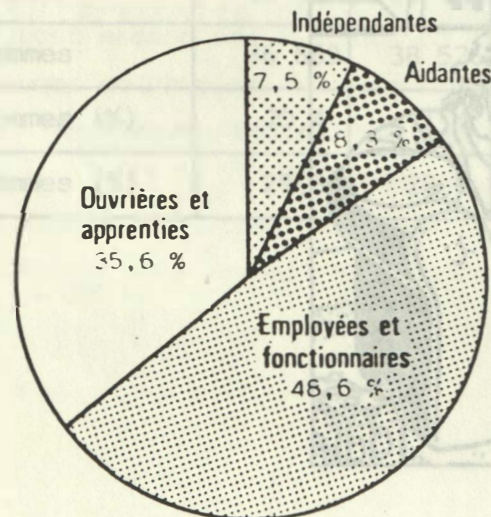


* y compris hôtels, restaurants, cafés

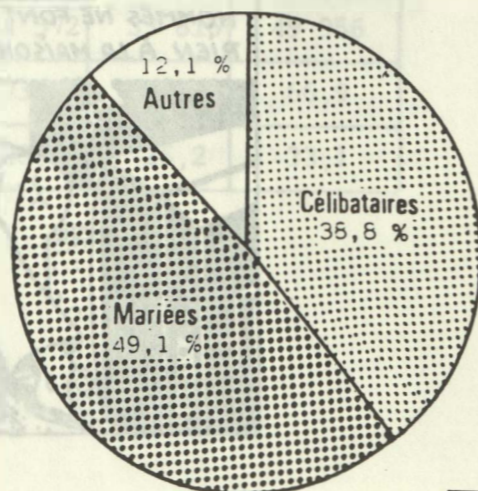
Répartition par âge



par statut



par état matrimonial



16-83

STATEC

RECAPITULONS les notions démographiques importantes:

- * taux de natalité: $\frac{\text{nombre de naissances vivantes}}{\text{population totale}} \times 1\ 000$
- * taux de fécondité: $\frac{\text{nombre de naissances}}{\text{nombre de femmes entre 15 et 49 ans}}$
- * taux de mortalité: $\frac{\text{nombre de décès}}{\text{population totale}}$
- * taux de mortalité infantile: $\frac{\text{nombre d'enfants décédés de moins d'un an}}{\text{total des naissances vivantes}}$
- * taux d'accroissement naturel: différence entre le taux de natalité et le taux de mortalité
- * taux de nuptialité: $\frac{\text{nombre de mariages}}{\text{population totale}}$

L'évolution de la population luxembourgeoise au cours du 20e siècle jusqu'à nos jours se résume par le graphique suivant:

